

 **Kawasaki**

750 MACH IV MODEL **H2**




Die kräftigste serienmäßige Su




750 MACH III

Supermaschine in der 750 Klasse!



V model H2

Die Schnellste für alle Strecken!



Die Liga der Großen

Wenn Sie wissen, daß Sie eindrucksvolle 71 PS im Motor haben und über 200 km/h aufdrehen können und von 0-100 km/h in 4 Sek. schaffen, dann brauchen Sie dieses Niemandem beweisen!

Überzeugend.


Die Kawasaki 750 Mach IV ist ganz einfach die 750 mit der besten Leistung.

Kawasaki verfügt in der neuen Mach IV über die größte luftgekühlte Zweitakt 3-Zylinder Sportmaschine. In Sekunden bringt sie 100 km/h und Sie können auch sanft und bequem 120 km/h im fünften Gang fahren. Hoher Drehbereich und große Kraftreserven gewähren ausreichend Leistung beim Überholen ohne zu schalten. Diese 750 Maschine garantiert einfache Handhabung.

Eine Supermaschine braucht Superbremsen. Die haben Sie. Eine große Scheibenbremse vorn und eine Trommelbremse hinten, sind eine Kombination, die kaum zu schlagen ist. Verlassen Sie sich auf die hydraulisch unterstützte Scheibenbremse, welche bei geringem Hebeldruck die Maschine übergangslos von hoher Geschwindigkeit herunterbremsen läßt.



CDI (oder Elektronische Zündung) ist eine der großen Erneuerungen in der Motorrad-Elektrik. Sie gibt 24000 Funken in der Minute ab. Dieses hochentwickelte robuste System beseitigt das Problem mit Zündungskontakten- und spulen, weil diese nicht mehr benötigt werden. Es gibt auch keine beweglichen Teile mehr, die einzustellen sind oder die abnutzen können. CDI erhöht die Lebensdauer der Zünanlage und macht diese wartungsfrei.



Sie haben bei dieser Maschine alles zusammen.

Leistung und eine leichte Handhabung. Mit 192 kg Eigengewicht ist die Mach IV eine der leichtesten unter den schweren Motorrädern und hat dadurch ein phantastisches Leistungs/Gewichtsverhältnis, wodurch sie so schnell ist. Der Rahmen ist rennerprobt und aus hochwertigem Stahlrohr hergestellt. Die Vordergabel ist eine langhubige doppelwirkende Teleskopgabel und die Hinterradschwinge hat 3-fach verstellbare hydraulische Federbeine. Dieses alles garantiert eine optimale Straßenlage.



Die neue Kettentype ist stärker als bisher und trägt zu einer längeren Lebensdauer bei. Die Armaturen sind dort, wo sie sein sollten und leicht abzulesen. Tourenzähler und Tachometer haben jetzt blendfreie schwarze Flächen. Dazwischen befindet sich der Zündschalter. Der Scheinwerfer ist sehr groß und superhell und auch die Blinksignale sind gut sichtbar angebracht. Bei einer Maschine mit dieser Leistung ist es wichtig, daß Sie auch nachts gut sehen können – und gesehen werden.



Auch diese Dinge sind bedeutend: Neue Schalldämpfer reduzieren den Auspufflärm auf ein Mindestmaß. Der Sitz kann mit einem Schlüssel abgeschlossen werden. Der breite und bequeme Sitz beherbergt Werkzeug und Zubehör.



Wenn Sie Kraft und Leistung bei einer Maschine suchen, welche dazu noch ein hinreissendes Aussehen hat, dann suchen Sie nicht weiter. Wählen Sie Kawasaki Mach IV! Änderung technischer Daten ohne vorherige Benachrichtigung vorbehalten.

SPEZIFIKATIONEN

Leistungen

Spitzengeschwindigkeit	203 km/h
Beschleunigung	400 m in 12,0 Sek.
Steigvermögen	40°
Bremsweg	12 m/50 km/h
Wenderadius	2,4 m
Benzinverbrauch	30 km/Liter bei 48 km/h

Motor

Typ	2-Takt, 3-Zylinder, kolbengesteuert
Hubraum	748 cc/m
Bohrung x Hub	71 x 63 mm
Kompressionsverhältnis	7,0 : 1
Maximalleistung	71 PS/6 800 U/min
Max. Drehmoment	7,7 mkg/6 500 U/min
Zündung	Electronic CDI (Kondensatorzündung)
Startsystem	Kickstarter
Schmierung	INJECTOLUBE (automatische Druckeinspritzung)

Getriebe

Typ	5-Gang, ununterbrochene Ganghaltung Rückschaltssystem
Kupplung	Mehrscheibenkupplung, nass

Dimensionen

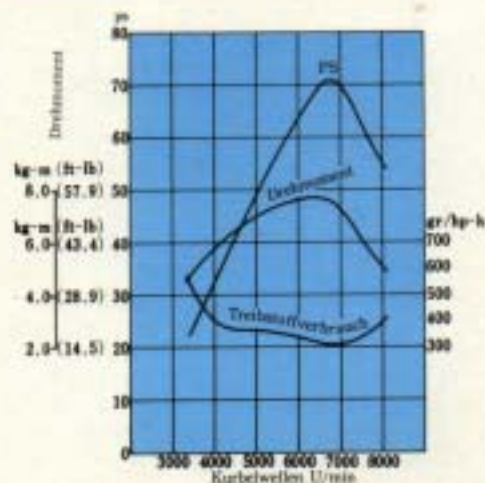
Länge über alles	2 080 mm
Breite über alles	850 mm
Höhe über alles	1 145 mm
Radstand	1 410 mm
Bodenfreiheit	175 mm
Gewicht	192 kg
Tankinhalt	17 Liter
Öltankinhalt	2 Liter

Rahmen

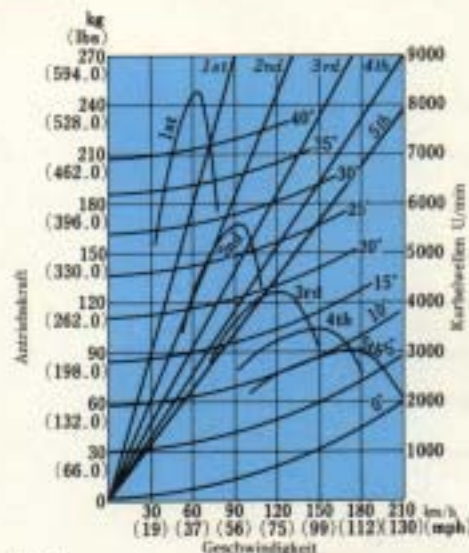
Typ	Doppelschleifen-Rohrrahmen
Aufhängung: vorne	Teleskopgabel
hinten	Schwingarm
Reifengrößen: vorne	3,25 - 19 4PR
hinten	4,00 - 18 4PR

LEISTUNGSKURVEN

Motorenleistung



Fahrleistung



Änderungen ohne Vorankündigung vorbehalten

Kawasaki puts it all in your hands.

KAWASAKI
HEAVY INDUSTRIES, LTD.
MOTORCYCLE DIVISION